



*Votre avis
nous intéresse*

Rue Sadi Carnot : Rue Jardin

DOCUMENT DE SYNTHÈSE

Bilan de la consultation



Les chiffres clés de la consultation

- 600 formulaires distribués sur la rue Sadi Carnot
- 95 contributions
 - 23 au format papier / 72 au format numérique
- 15,8 % de taux de réponse
 - Un taux supérieur aux objectifs traditionnellement fixés en matière de consultation. Les instituts estiment à 10% le taux de réponse nécessaire pour garantir la représentativité des résultats.

Dates clés

- Distribution des formulaires : 7 avril
- Fin de la consultation : 2 mai




Les tendances principales

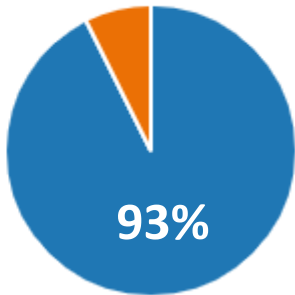
93% des contributeurs se disent **en faveur du projet** et témoignent d'une réelle appétence pour les projets d'agriculture urbaine et d'une volonté forte d'apaiser la rue et d'augmenter la présence de la nature en Ville.

21. Vous prononceriez-vous en faveur de ce projet ?

[Plus de détails](#)

 Insights

-  Oui 88
-  Non 7





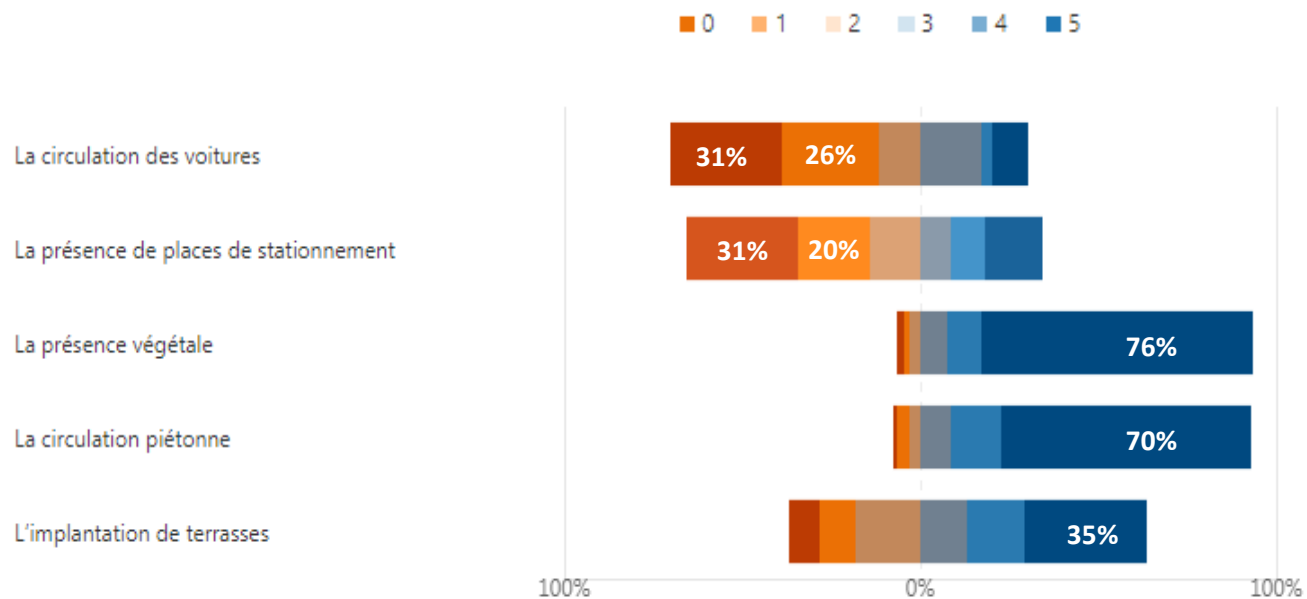
I. Moins de circulations automobiles au profit de la nature et des mobilités douces

1. L'apaisement de la rue
2. La suppression de place de stationnements au profit de la nature



I. Moins de circulations automobiles au profit de la nature et des mobilités douces

Dans la rue Sadi Carnot, quel degré d'importance accordez-vous à : (0 = pas important / 5 = très important)



- Le degré d'importance donné à la **végétalisation** de la rue est de 5/5 pour **76%** des contributeurs
- Le degré d'importance donné à la **circulation piétonne** est de 5/5 pour **70%** des contributeurs



1 . L'apaisement de la rue

L'analyse des contributions fait ressortir une volonté forte d'apaiser la rue.

Les contributeurs sont très favorables à :

- l'instauration d'un **sens unique** > **94%** d'avis favorables
- la limitation à **30km/h** > **99%** d'avis favorables
- l'aménagement de **dispositifs visant à ralentir la vitesse** > **83%** d'avis favorables



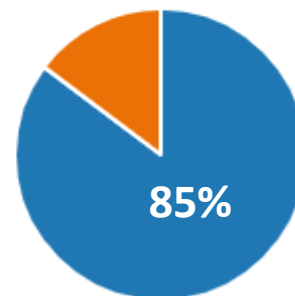
2 . La suppression de place de stationnements au profit de la nature

Si 52% des contributeurs sont véhiculés, **la grande majorité (85%) se dit prête à supprimer des places de parking pour davantage de plantations.**

13. Êtes-vous favorable à la suppression de quelques places de stationnement pour offrir davantage d'espace pour la nature en ville ?

[Plus de détails](#)

● Oui	81
● Non	14



> **65% des contributeurs véhiculés disposent d'un parking privatif** pour chaque véhicule en leur possession.



II. Une liaison verte plébiscitée

1. Une rue davantage végétalisée
2. La mise en valeur de l'entrée au square Robert Schuman souhaitée




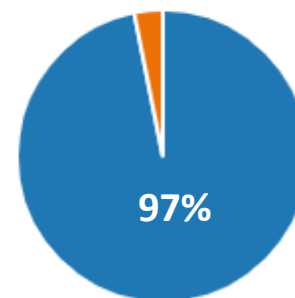
1 . Une rue davantage végétalisée

97% des contributeurs souhaitent davantage d'espaces plantés sur la rue Sadi Carnot

12. Êtes-vous favorable à davantage d'espaces plantés sur la rue Sadi Carnot ?

[Plus de détails](#)

 Insights



94% estiment qu'une continuité végétale entre le parc Schuman et le jardin d'angle de la Villa Leblanc serait appréciable et profitable.



2 . La mise en valeur de l'entrée au square Robert Schuman souhaitée

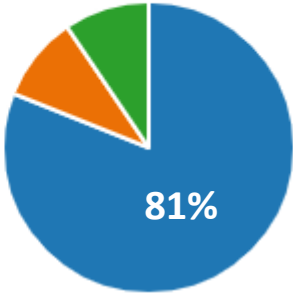
81% des contributeurs sont favorables à la mise en valeur de l'entrée et d'un accès facilité au square Robert Schuman par la rue Sadi Carnot

22. La mise en valeur de l'entrée et l'accès facilité au parc Schuman par la rue Sadi Carnot vous semblent :

[Plus de détails](#)

[Insights](#)

● Souhaitables	77
● Non souhaitables	9
● Ne se prononce pas	9





III. Une appétence pour le jardinage et les projets d'agriculture urbaine

1. Un public intéressé par des surfaces pour planter
2. Un intérêt pour des formations



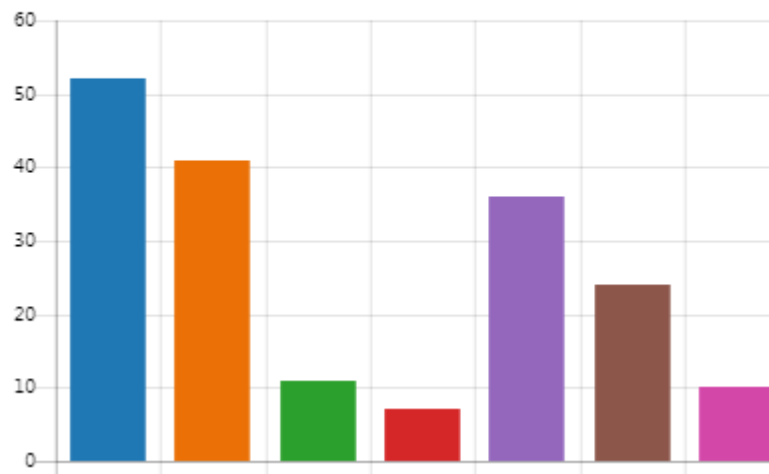
De façon générale, les contributeurs **aiment jardiner** (79%) mais la plupart s'occupe de **plantes d'intérieur** (55%) ou de **jardinières sur balcon** (44%).

Seuls **10%** jardinent un **jardin** et **7%** s'occupent d'un **potager**.

24. Quelle est votre relation au jardinage

[Plus de détails](#)

● J'aime m'occuper de mes plan...	52
● J'aime m'occuper des jardinièr...	41
● J'aime m'occuper de mon jardin	11
● J'aime m'occuper de mon pot...	7
● J'aimerais jardiner davantage	36
● Je jardine peu	24
● Je ne jardine pas	10





2 . Des habitants très intéressés par des surfaces pour planter

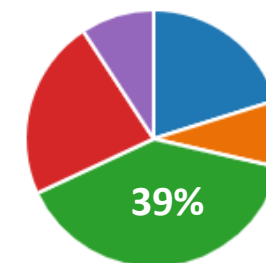
Les principales raisons pour lesquelles les contributeurs jardinent peu ou pas autant qu'ils le souhaiteraient sont :

- Le **manque de surface** pour planter > **39%**
- Le **manque de savoir-faire** > **23%**
- Le **manque de temps** > **20%**

25. Si vous jardinez peu/pas ou que vous aimeriez jardiner davantage, pour quelle(s) raison(s) ?

[Plus de détails](#)

● Manque de temps	24
● Manque de volonté	10
● Manque de surface pour plant...	47
● Manque de savoir-faire	27
● Autre	11



Aussi, **57%** se disent **intéressés par une petite surface**, rue Sadi Carnot, pour y faire pousser leurs plantations dont **39 personnes qui habitent rue Sadi Carnot.**



2 . Des habitants très intéressés par des surfaces pour planter

L'implication de l'ensemble des contributeurs dans ce projet d'agriculture urbaine est variable avec :

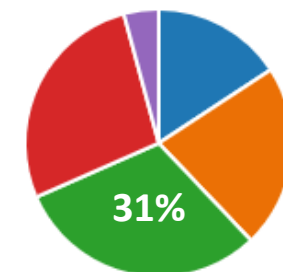
- Près de **31%** prêts à s'investir **de façon ponctuelle**,
- Puis **22%** **en binôme** avec un autre riverain,
- et **16%** **de façon régulière**.

27. Quelle pourrait être votre implication dans ce projet ?

[Plus de détails](#)

[Insights](#)

● Régulière	15
● En binôme avec un autre riverain...	21
● Ponctuelle	29
● Inexistante	26
● Autre	4





2 . Un grand intérêt pour des formations

La majorité des contributeurs (**60%**) se dit intéressée par une **formation dans le domaine de l'agriculture urbaine.**

- le manque de savoir-faire constituent un frein à la pratique du jardinage comme vu précédemment
- Les personnes qui ont un potager sont aussi curieuses des nouvelles pratiques



*Votre avis
nous intéresse*

Merci pour votre attention